



BALANCE GENERAL


Por el ejercicio cerrado el 31 de diciembre de 2019
(Con cifras comparativas al 31 de diciembre de 2018)
(Expresado en Guaraníes)


	<u>31/12/2019</u>	<u>31/12/2018</u>
ACTIVO		
Activo Corriente		
Disponibilidades (Nota 4)		
Fondo fijo	25.100.000	25.100.000
Recaudaciones a depositar	358.365.119	274.359.498
Bancos	1.162.663.254	857.920.205
	1.546.128.373	1.157.379.703
Créditos		
Deudores por cuota de mantenimiento (Nota 5)	1.094.892.000	893.832.000
Previsiones s/cuotas de dudoso cobro (Nota 5)	(75.600.000)	(36.720.000)
Créditos diversos (Nota 6)	1.339.632.329	1.955.463.569
Previsiones s/créditos de dudoso cobro (Nota 7)	(247.684.727)	(53.088.636)
Documentos a cobrar (Nota 8 a)	1.380.718.731	1.490.507.747
Intereses a devengar (Nota 8 a)	(184.940.347)	(194.433.275)
Previsiones s/documentos a cobrar	(18.578.178)	(56.520.833)
Créditos transitorios (Nota 9)	219.610.205	186.522.393
	3.508.050.013	4.185.562.965
Inversiones (Nota 11)		
Depósitos en bancos y financieras - CDA	9.000.000.000	1.000.000.000
Intereses a cobrar sobre CDA	423.210.959	25.342.466
Intereses sobre CDA a devengar	(221.315.069)	(25.342.466)
	9.201.895.890	1.000.000.000
Bienes de Cambio		
Souvenir para la venta	73.663.208	59.378.254
Materiales en depósito	33.596.377	1.548.388
	107.259.585	60.926.642
Gastos pagados por adelantado (Nota 10)	92.863.969	89.558.072
Total Activo Corriente	14.456.197.830	6.493.427.382
Activo No Corriente		
Créditos		
Documentos a cobrar (Nota 8 b)	555.272.284	447.575.426
Intereses a devengar (Nota 8 b)	(38.393.625)	(29.707.500)
	516.878.659	417.867.926
Propiedad, Planta y Equipo (Nota 2 h y 12)		
Bienes en operación	123.291.688.819	116.791.142.987
Obras en Curso	2.258.160.328	3.547.120.750
Depreciaciones acumuladas	(41.799.649.605)	(38.604.680.372)
	83.750.199.542	81.733.583.365
Gastos pagados por adelantado (Nota 10)	67.169.734	156.727.804
Total Activo no Corriente	84.334.247.935	82.308.179.095
TOTAL ACTIVO	98.790.445.765	88.801.606.477


Las notas y cuadros que se acompañan forman parte de los estados contables.


C.P. Páblino Román
Contador


Lic. Esteban Diarte
Gerente Administrativo


Dr. Juan José Galeano
Síndico


Lic. Andrés Caballero
Tesorero



Ing. José Vinader
Presidente

BALANCE GENERAL


Por el ejercicio cerrado el 31 de diciembre de 2019
(Con cifras comparativas al 31 de diciembre de 2018)
(Expresado en Guaraníes)

	<u>31/12/2019</u>	<u>31/12/2018</u>
PASIVO		
Pasivo Corriente		
Compromisos Diversos		
Auspicios cobrados por adelantado	176.864.354	147.219.118
	<u>176.864.354</u>	<u>147.219.118</u>
Provisiones		
Provisiones por servicios básicos	159.278.542	187.873.373
Provisiones en Impuestos y Tasas Municipales	0	19.706.900
Provisiones varias (Nota 13)	1.083.563.965	1.420.217.054
Aporte y retenciones (Nota 14)	549.208.610	500.305.369
Cuotas cobradas por adelantado (Nota 15)	117.612.000	172.584.000
Descuentos s/cuotas cobradas por adelantado (Nota 15)	(11.728.800)	(15.120.000)
Provisiones por juicios laborales (Nota 29, Puntos 7, 8 y 9)	160.000.000	0
	<u>2.057.934.317</u>	<u>2.285.566.696</u>
Total Pasivo Corriente	<u>2.234.798.671</u>	<u>2.432.785.814</u>
Pasivo No Corriente		
Compromisos Diversos		
Auspicios cobrados por adelantado	0	2.954.161
	<u>0</u>	<u>2.954.161</u>
Total Pasivo no Corriente	<u>0</u>	<u>2.954.161</u>
TOTAL PASIVO	<u>2.234.798.671</u>	<u>2.435.739.975</u>


Las notas y cuadros que se acompañan forman parte de los estados contables



C.P. Pablino Román
Contador




Lic. Esteban Diarte
Gerente Administrativo



Dr. Juan José Galeano
Síndico



Lic. Andrés Caballero
Tesorero



Ing. José Vinader
Presidente